

Devenir des diplômés de Licence professionnelle 2004 de l'Université de Provence

Résultats de synthèse – Observatoire de la Vie Étudiante – Juin 2007

1. L'enquête nationale

- ♦ Mise en place en 2005 par la Direction Générale de l'Enseignement Supérieur en collaboration avec les établissements universitaires, cette **enquête nationale** permet d'observer le devenir des diplômés de Licence professionnelle **deux ans après l'obtention de leur diplôme**.
- ♦ Le recueil d'enquête s'est déroulé de **novembre 2006 à février 2007** avec l'envoi postal d'un questionnaire papier suivi de relances téléphoniques. L'Observatoire de la Vie Étudiante de l'Université de Provence a assuré la coordination avec les filières de l'établissement, l'organisation logistique de l'enquête et l'exploitation des résultats.

2. Effectif de l'enquête

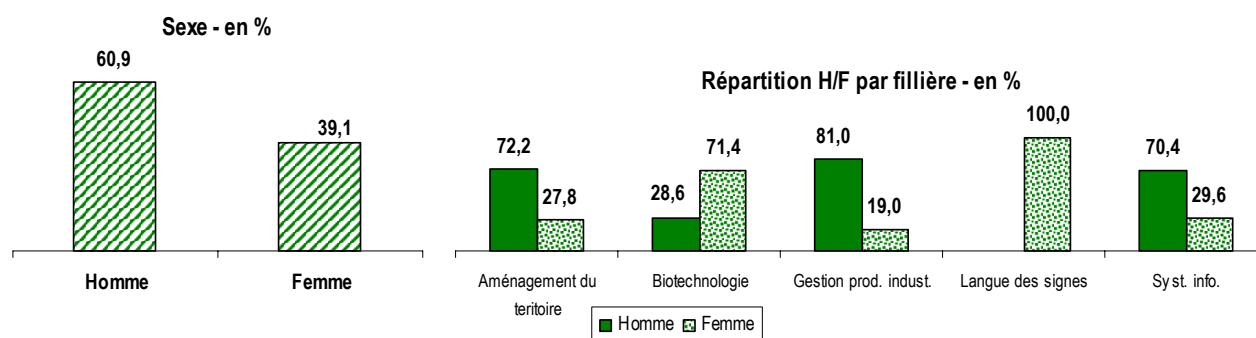
Filières	Ensemble des diplômés	Adresses erronées	Diplômés réellement touchés (1)	Diplômés répondants	Taux de participation (2)	Taux de réponse (3)
Langue signes	7	0	7	7	100%	100,0%
Aménagement du territoire	20	0	20	18	90,0%	90,0%
Biotechnologies	15	0	15	14	93,3%	93,3%
Gestion de production	25	2	23	21	84,0%	91,3%
Informatique	34	6	28	27	79,5%	96,4%
Total	101	8	92	87	86,1%	94,5%

(1) Diplômés réellement touchés : [nombre de diplômés – adresses erronées]
 (2) Taux de participation : [diplômés répondants / ensemble des diplômés]
 (3) Taux de réponse : [diplômés répondants / diplômés touchés réellement par l'enquête]

Au niveau national : en 2003/04, 18 900 étudiants étaient inscrits dans une Licence professionnelle. 17 234 ont obtenu leur diplôme et 8 986 ont participé à l'enquête de la DGES « Licence Pro 2004 », soit un taux de participation à l'enquête nationale de 52%.

3. Profil d'entrée

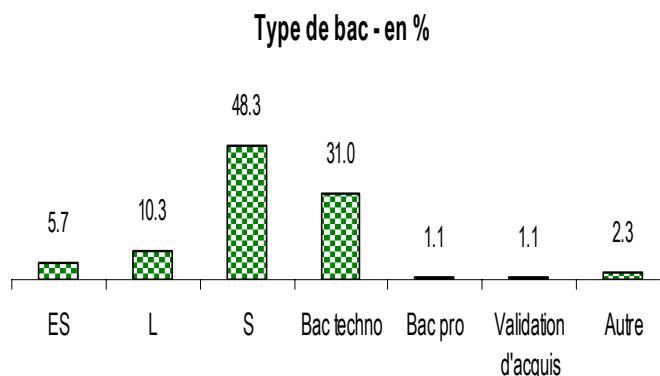
Répartition selon le genre



- ♦ La population des diplômés interrogés est principalement **masculine** avec près des **2/3 des répondants**. Seules deux filières effectuent un recrutement majoritairement féminin : « Langue des signes » et « Biotechnologies ».

Origine scolaire

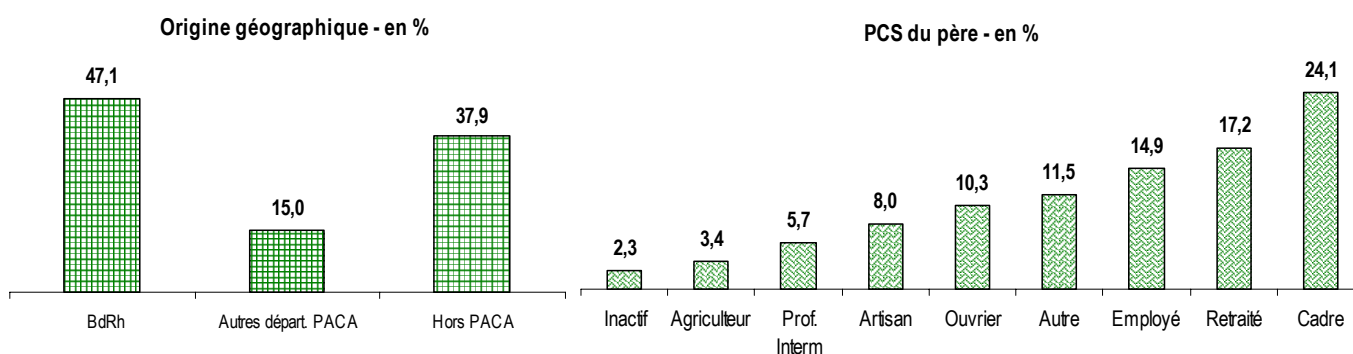
- ♦ **60%** des répondants ont obtenu le bac à l'heure (à 18 ans).
- ♦ L'**âge moyen** des répondants à l'entrée en Licence professionnelle est de **24,5 ans**.
- ♦ Les **2/3** des répondants détiennent un **bac général**. Les deux séries les plus représentées sont le **Bac S** et le **Bac Technologique**. Les titulaires de ces deux types de Bac sont généralement inscrits dans les licences à caractère scientifique (« Informatique », « Aménagement du territoire » ou « Gestion de la Production ») ; en revanche, les titulaires d'un Bac L sont principalement inscrits dans la Licence « Langue des signes ».



Au niveau national : les diplômés de Licence professionnelle en 2003/04 détiennent pour 50% d'entre eux un baccalauréat général, dont 30% un Bac S et 38% sont lauréats du baccalauréat technologique.

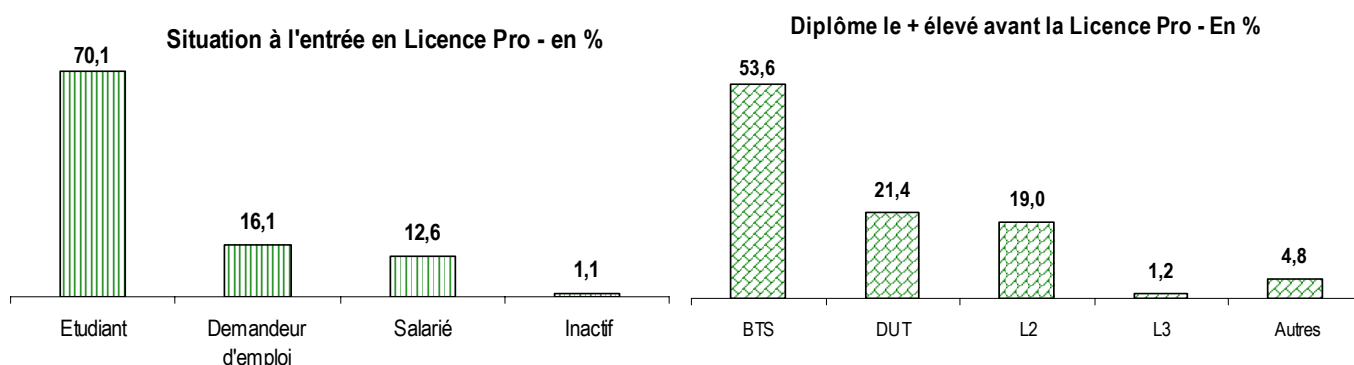
Origine géographique et sociale

- ♦ Presque les **2/3** des étudiants de Licence professionnelle résidaient dans un **département de la région PACA**, notamment dans les Bouches du Rhône, avant leur entrée dans le diplôme.

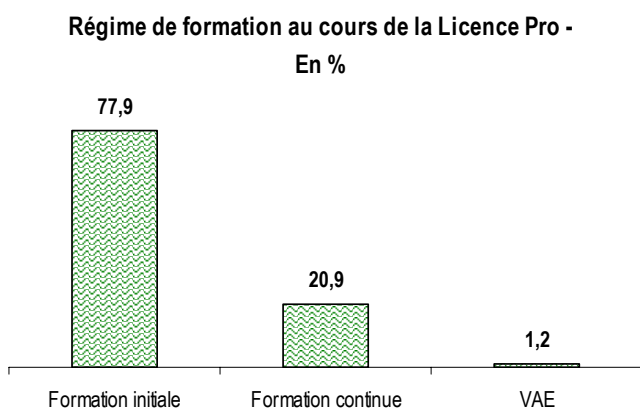


- ♦ En termes d'origine sociale, les titulaires d'une Licence professionnelle se répartissent en quatre groupes :
 - un répondant sur trois est issu des **classes moyennes ou supérieures** (PCS « profession intermédiaire » ou « cadre ») ;
 - un répondant sur quatre a un père « ouvrier » ou « employé » ;
 - un répondant sur dix a un père non salarié (PCS « agriculteur », « artisan, commerçant ») ;
 - et enfin, un répondant sur six a un père sans activité, notamment « retraité » (17,2%) en raison du recrutement dans les différentes Licences d'adultes déjà insérés professionnellement et en reprise d'études dans le cadre de la formation continue.

Situation à l'entrée de la Licence professionnelle et statut pendant la formation



- ♦ Avant leur entrée en Licence professionnelle, **70%** des répondants avaient un **statut étudiant**, les autres étaient salariés ou demandeurs d'emploi.

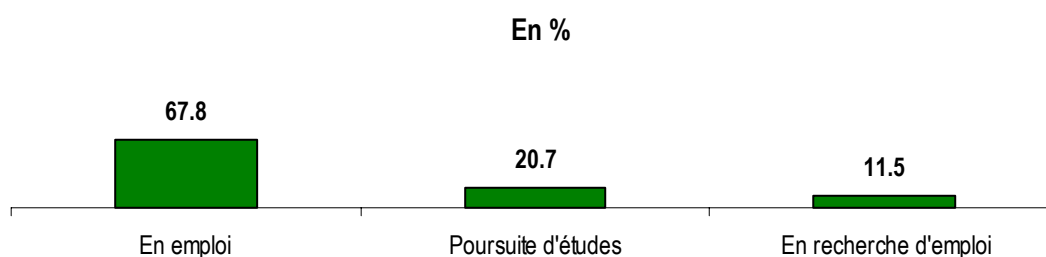


- ♦ **Un répondant sur deux** a accédé à la Licence professionnelle avec un **BTS**. Au total, sur l'ensemble des Licences, près des **3/4 des répondants** détenaient un diplôme **post-bac court** (BTS ou DUT). Les titulaires d'un DEUG représentent un peu moins de 20% du recrutement.

- ♦ Les étudiants inscrits en Licence professionnelle dans le cadre de la **formation initiale** étaient dans **89%** des cas **étudiants** avant l'entrée en Licence professionnelle. A l'inverse, les répondants faisant leur Licence professionnelle dans le cadre de la **formation continue** ou ayant bénéficié d'une validation des acquis de l'expérience (VAE) étaient tous **salariés** ou **demandeurs d'emploi** avant leur entrée en Licence professionnelle.

***Au niveau national** : la distribution des diplômés de Licence professionnelle par diplôme d'origine diffère sensiblement de celle observée à l'Université de Provence : l'année précédant leur entrée en Licence professionnelle, **29%** étaient inscrits dans un **IUT**, **20%** dans une **STS** et seulement **5%** préparaient un **Deug**. Un nombre important d'étudiants (**39%**) n'était pas inscrit dans l'enseignement supérieur l'année précédente mais, parmi eux, près de six étudiants sur dix se déclarent titulaires d'un **BTS** et un sur huit titulaires d'un **DUT**.*

4. Situation des répondants au 1^{er} décembre 2006 (24 mois après la Licence Pro)



- ♦ Deux ans après l'obtention de leur Licence professionnelle, sept répondants sur dix sont en emploi, un sur dix en recherche d'emploi et deux sur dix continuent leurs études.

5. Les poursuites d'études après la Licence professionnelle

30% des répondants, soit **26 étudiants** (sur 87), ont poursuivi leurs études **immédiatement** après la Licence professionnelle

- ♦ Sur **26 étudiants** ayant **poursuivi immédiatement après** la Licence professionnelle, certains ont poursuivi un an (4 répondants), d'autres deux ans (12 répondants) ou encore trois ans (10 répondants), généralement dans un diplôme de **niveau Master**.

D'autres étudiants ont décidé de ne reprendre leurs études qu'un an ou deux après avoir obtenu leur diplôme, soit après avoir été en emploi, soit après avoir été en recherche d'emploi.

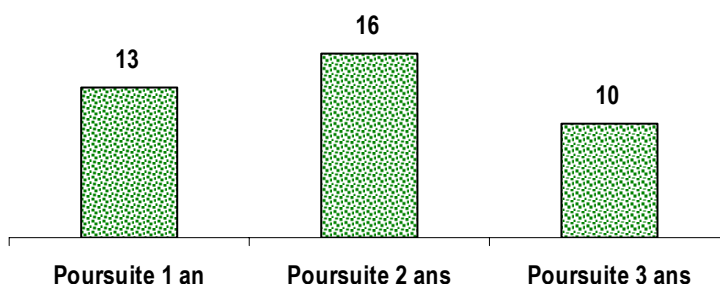
Ainsi, entre la sortie de Licence professionnelle et le lancement de l'enquête, **39 étudiants** au total ont poursuivi leurs études.

- ♦ Les **3/4** de ces poursuites se sont déroulées dans le cadre de la **formation initiale** et le 1/4 restant dans le cadre de la formation continue ; un seul répondant a poursuivi dans le cadre d'une formation par alternance.

- ♦ Pour rendre plus lisible l'analyse de ces poursuites d'études, nous les décrivons globalement qu'elles soient intervenues immédiatement après la Licence Pro ou les années suivantes, dans la mesure où les parcours de formation réalisés sont très proches.

♦ De façon générale, ces poursuites d'études visent pour la moitié d'entre elles l'obtention de **niveau Bac + 5** (Master, diplôme d'ingénieur). Par ailleurs, **5** répondants ont préparé le concours d'entrée à l'**IUFM**, **1** a poursuivi en **doctorat**, **1** a poursuivi dans un **cursus niveau L** et **10** dans **d'autres types de formations** (BTS, DU, école d'infirmière, etc.).

Durée des poursuites d'études - en effectif



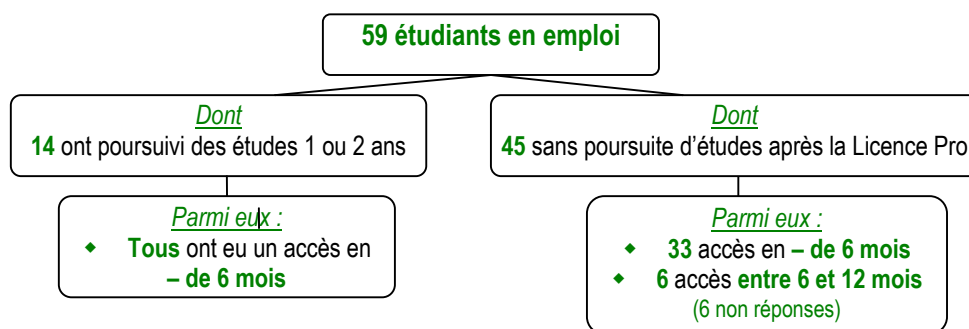
♦ Ce sont principalement les répondants qui avaient un **statut étudiant** avant leur entrée en Licence professionnelle que l'on retrouve en poursuite d'études après l'obtention du diplôme. La majorité des titulaires d'un Deug (15 répondants sur 16) et près d'un titulaire sur deux de BTS ont poursuivi leurs études. Rappelons que dans la promotion enquêtée, la moitié des répondants avaient à l'entrée en Licence professionnelle un BTS et moins de 20% avaient un Deug.

♦ Plus de **la moitié des poursuites d'études** se s'est effectuée dans la **région PACA**, principalement dans les Bouches du Rhône (20 répondants).

Au niveau national : Un étudiant sur six, soit 17,4%, poursuit l'année suivante en université ou en IUFM. Parmi ces étudiants, 6,1% s'inscrivent dans un cursus de Licence et 8,7% en cursus Master. Par ailleurs, 2,6% s'inscrivent en IUFM pour y préparer un concours d'enseignement, principalement le CAPET (enseignement technique) et le PLP (enseignement en lycée professionnel).

6. L'insertion professionnelle

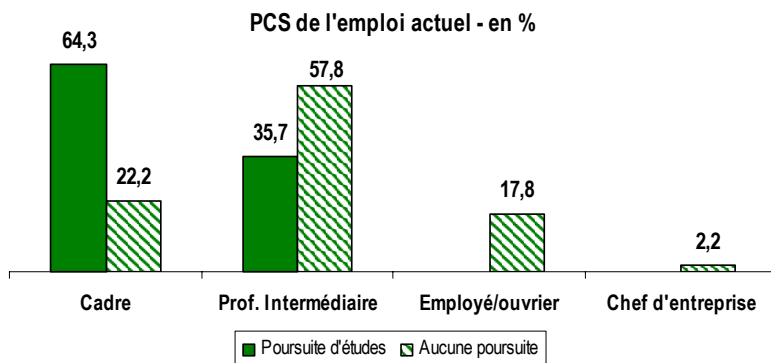
68% des étudiants enquêtés sont en **situation d'insertion** au moment de l'enquête. Plus des 3/4 d'entre eux ont accédé à leur emploi **en moins de 6 mois**.



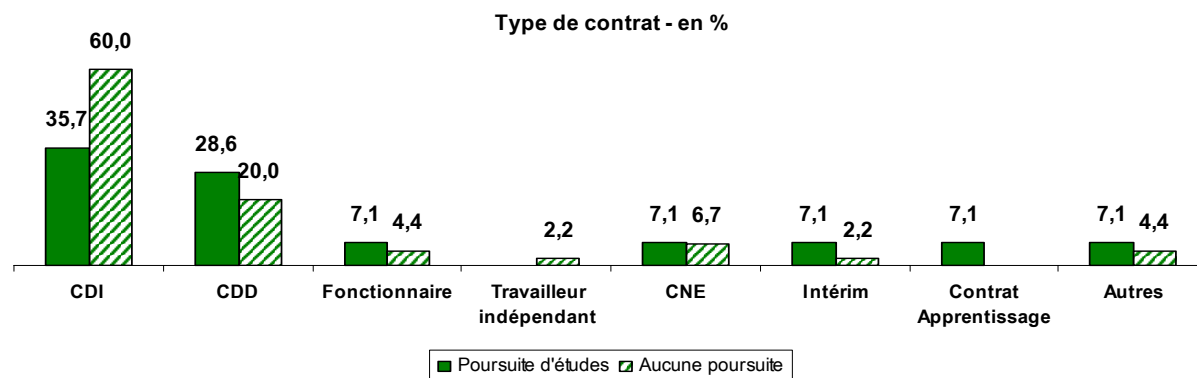
Type de fonction occupée

PCS : Profession et catégorie sociale (nomenclature INSEE)

♦ Les étudiants ayant poursuivi leurs études accèdent en début de carrière à un **poste de cadre** en plus grand nombre que les **étudiants n'ayant pas poursuivi** (64,3% contre 22,2%). Ces derniers occupent principalement un poste relevant d'une **profession intermédiaire** (57,8% contre 35,7%).



Type de contrat de travail



- ◆ Les étudiants n'ayant pas poursuivi d'études après la Licence professionnelle connaissent une **situation plus stabilisée** (CDI : 60%) que celle de leurs homologues ayant poursuivi (CDI : 35,7%).
- ◆ Selon nous, ce différentiel s'explique par la durée d'insertion plus longue des diplômés n'ayant pas poursuivi.

Salaire moyen (29 non réponses)

- ◆ Sur l'ensemble des répondants, les salaires (temps plein) sont compris entre **1 000€** et **1 500€**. On note cependant des écarts dans les salaires moyens, selon qu'ils aient ou non poursuivi :

Salaires moyens	Poursuite d'un an	Poursuite de deux ans	Aucune poursuite
	1 678€	1 400€	1 425€

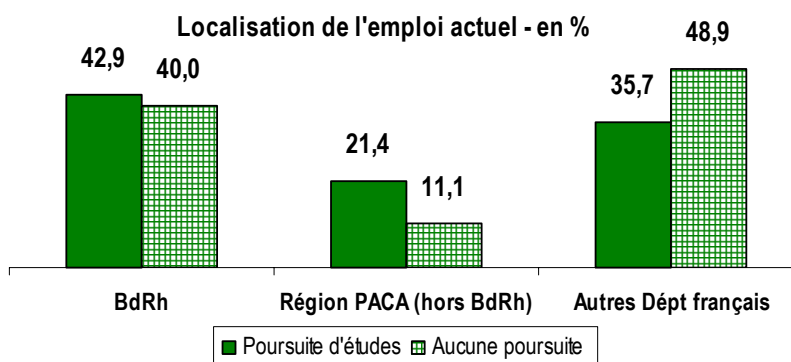
- Ce sont les répondants ayant réalisé une poursuite d'études d'une année qui affichent le salaire moyen le plus élevé ;
- On constate un léger écart entre le salaire moyen des étudiants ayant poursuivi deux ans et celui de leurs homologues n'ayant pas poursuivi.

- ◆ Néanmoins, ces écarts ne nous semblent pas significatifs dans la mesure où certains des répondants sont sur le marché de l'emploi depuis plus longtemps et ont donc pu connaître davantage d'opportunités de carrière.

Localisation de l'emploi actuel

- ◆ La moitié des emplois occupés par les répondants sont localisés en **région PACA**.

- ◆ Les diplômés n'ayant pas poursuivi d'études après l'obtention de leur Licence professionnelle sont plus nombreux à s'expatrier hors de la région (48,9% contre 36,7%).



Perception de l'emploi

Perception de l'emploi en %	Poursuite d'études	Aucune poursuite
Votre emploi correspond à votre formation de L. Pro	25%	38%
Vous auriez pu occuper ce poste sans la L. Pro	32%	46%
Votre emploi nécessiterai une formation supplémentaire	25%	10%
Votre emploi a nécessité une formation supplémentaire	18%	6%

- ◆ **L'adéquation emploi/formation** va être fortement corrélée au **type de poste occupé** par le diplômé de Licence professionnelle qu'il ait poursuivi ou non ses études :

- Ce sont les répondants occupant un poste de **cadre ou d'ingénieur ou de chef d'entreprise** qui estiment que leur emploi nécessiterait une formation complémentaire ;

- en revanche, quand ils ont intégré la **fonction publique** (catégorie A ou professeur) les répondants estiment qu'ils auraient pu

occuper ce poste sans la Licence pro.

- Enfin, quand ils occupent une **profession intermédiaire** (technicien), ils estiment que leur emploi correspond à la formation reçue en Licence.

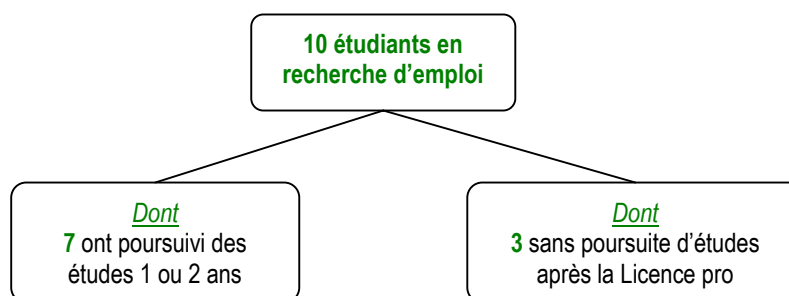
Secteurs d'activité de l'emploi

Secteur professionnel de la Licence Pro	Secteur d'activité de l'emploi occupé en décembre 2006 – En effectif et % <i>Les chiffres en gras représentent des effectifs ; les chiffres en italique représentent des pourcentages.</i>								Effectifs %
	Agriculture	Industrie	BTP	Services					
				Ensemble services dont :	Commerce, Transport, Télécom, etc.	Banque assurance	Autres services marchands	Services non marchands	
Chimie, agroalimentaire, biotechnologies	3 <i>25,0</i>	3 <i>25,0</i>		6 <i>50,0</i>			2 <i>16,7</i>	4 <i>33,3</i>	12 <i>100,0</i>
Informatique		1 <i>5,6</i>		17 <i>94,4</i>	2 <i>11,1</i>	1 <i>5,6</i>	11 <i>61,1</i>	3 <i>16,6</i>	18 <i>100,0</i>
Production et gestion de la production industrielle		9 <i>69,2</i>		4 <i>30,8</i>			1 <i>7,7</i>	3 <i>23,1</i>	13 <i>100,0</i>
Services aux collectivités*		1 <i>7,7</i>	2 <i>15,4</i>	10 <i>76,9</i>			4 <i>30,8</i>	6 <i>46,2</i>	13 <i>100,0</i>
Services aux personnes**				3 <i>100,0</i>				3 <i>100,0</i>	3 <i>100,0</i>
Effectif	3	14	2	40	2	1	18	19	59
%	5,1	23,7	3,4	67,8	3,4	1,7	30,5	32,2	100,0%

*Le secteur professionnel « Services aux collectivités » concerne la Licence « Aménagement du territoire ».
**Le secteur professionnel « Services aux personnes » concerne la Licence « Langue des signes ».

- ♦ Plus des **2/3** des diplômés de Licence Pro insérés sur le marché du travail exercent leur emploi **dans le secteur professionnel de leur Licence**. On constate que les diplômés issus des secteurs professionnels industriels sont logiquement beaucoup plus nombreux à travailler dans l'industrie que les autres diplômés.
- ♦ Les diplômés originaires du secteur professionnel « Services aux collectivités » travaillent principalement dans le secteur tertiaire, notamment dans les services non marchands. De même, 94,4% de ceux du secteur « Informatique » et la totalité de ceux du secteur « Services aux personnes » travaillent dans le secteur tertiaire.
- ♦ Le secteur professionnel « Chimie, agro-alimentaire, biotechnologies » est celui dont les diplômés se distribuent de la manière la plus diversifiée entre les différents secteurs d'activité, aussi bien dans l'agriculture, l'industrie et les services.

7. La recherche d'emploi



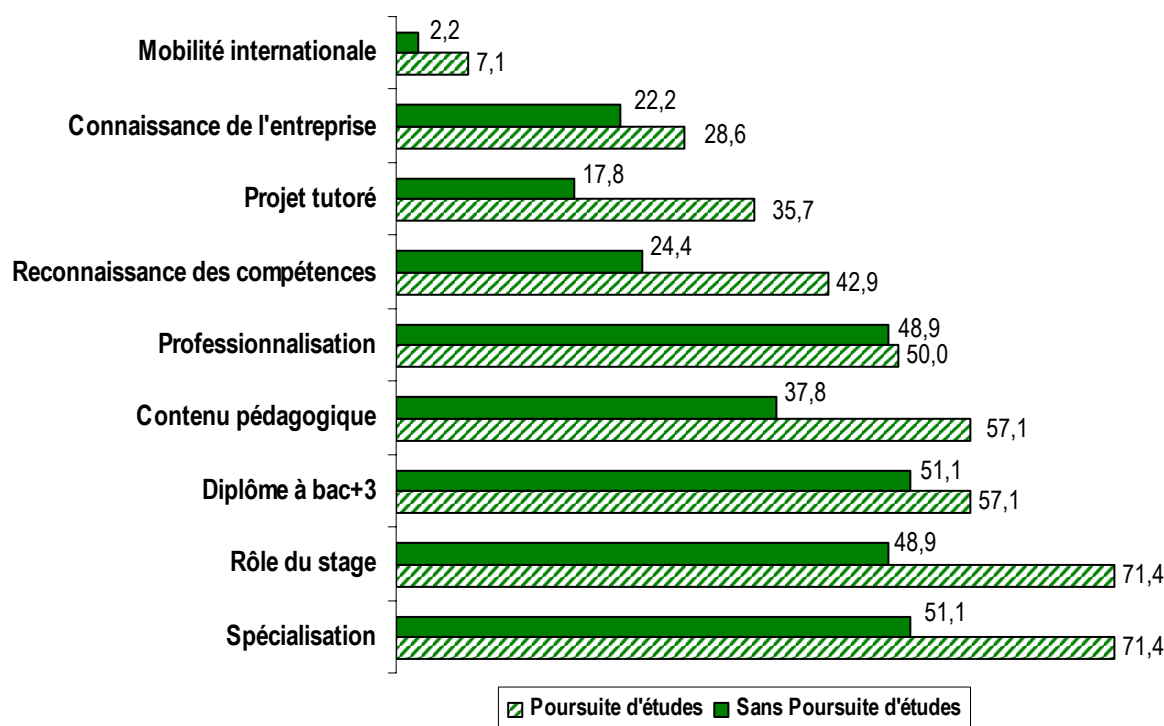
- ♦ Sur les 10 étudiants actuellement en recherche d'emploi, **5 ont déjà travaillé**.
- ♦ **9 étudiants recherchent dans le domaine de spécialité de leur Licence ou en dehors**, 1 seul recherche uniquement en dehors du domaine de spécialité de sa Licence. Les **3/4** des étudiants recherchent un emploi **dans leur région ou les départements limitrophes**. Seul un répondant recherche sur l'ensemble du territoire.

- ◆ Pour **neuf** étudiants, **cette recherche a débuté depuis moins de 6 mois**, un seul répondant recherche depuis plus de 12 mois. Six diplômés sur les dix ont déjà passé entre un et dix entretiens.
- ◆ Plus des 3/4 des répondants en recherche d'emploi ont sollicité les organismes d'aide à l'emploi (ANPE, APEC, etc.).

8. Evaluation de la formation

- ◆ Globalement, les étudiants ayant poursuivi leurs études après la Licence professionnelle semblent plus satisfaits de leur formation que leurs homologues n'ayant pas poursuivi.
- ◆ Tout d'abord, il semble que la spécialisation de la formation intervienne positivement dans l'insertion des diplômés. Ce sont les étudiants ayant poursuivi qui semblent avoir le plus bénéficié de cette aspect de la formation.
- ◆ Le stage semble avoir joué pleinement son rôle de pré emploi pour les étudiants ayant poursuivi, alors que moins de la moitié des étudiants n'ayant pas poursuivi estime que le stage a facilité leur insertion professionnelle.

Aspects de la Licence ayant joué un rôle dans l'insertion - en %



- ◆ Le diplôme de la Licence professionnelle ainsi que les critères relatifs à la professionnalisation (contenu pédagogique, professionnalisation de la formation) recueillent auprès des étudiants un degré de satisfaction élevé. Là encore, les étudiants ayant poursuivi des études semblent être globalement plus satisfaits sur ces aspects de la formation.
- ◆ Les compétences acquises pendant la formation semblent être bien reconnues dans leur emploi actuel pour seulement un peu moins de la moitié des étudiants ayant poursuivi, alors que ceci n'est le cas que pour 1/4 des étudiants n'ayant pas poursuivi.
- ◆ Les aspects de la formation tels que le projet tutoré, la connaissance de l'entreprise ou encore la mobilité internationale ont visiblement eu peu d'influence dans l'insertion des diplômés.

Les résultats par Licence professionnelle sont disponibles sous forme de [fiches techniques](http://www.up.univ-mrs.fr/ove) sur le site de l'Université de Provence : <http://www.up.univ-mrs.fr/ove>

Pour tout renseignement :
 Observatoire de la Vie Étudiante
 04 91 10 61 13 – ove@up.univ-mrs.fr